





## Montageanleitung

Schiene		TH 35-7.5, TH 35-15
Abisolierlänge		10,5 mm 0,413"
Geschützt gegen den Zugang mit einem Werkzeug		Schlitzschraubendreher Ø 4 mm Ø 0,157"
Anzugsmoment		0,85 Nm ± 0,15 7,52 lb.in ± 1,33