





Montageanleitung

Schiene		TH 35-7.5, TH 35-15
Abisolierlänge		10,5 mm 0,413"
Geschützt gegen den Zugang mit einem Werkzeug		Schlitzschraubendreher Ø 3,5 mm Ø 0,138"
Anzugsmoment		0,6 Nm ± 0,1 5,31 lb.in ± 0,885